


Wegweiser



Museumsinsel Schloss Gottorf

Landesmuseen SH



Barockgarten
Gottorfer Globus

Eingang Tickets, Audioguide im Globushaus erhältlich

Kaskade
Thiessensweg
P
WC
Schlei
Burggraben
Schloss Gottorf
P

Gottorfer Globus
Sondereintritt
Barockgarten
Eintritt frei
800 m Fußweg
Hunde dürfen nicht in den Barockgarten.

Atelier Hans Wimmer

Kreuzstall
Eingang zur Ausstellung
(Sondereintritt)

Reithalle
Ausstellung
(Sondereintritt)

P
Busse

Fußweg (im Winter gesperrt)

Skulpturen-park

Skulpturen-park

Skulpturen-park

Burggraben

Skulpturen-park

Skulpturen-park

Skulpturen-park

Nydamhalle
Nydamboot

Tickets Information Shop

Einfahrt für PKW



Skulpturen-park
Spielplatz

Schloss Gottorf
mit Rundgängen durch das
Museum für Kunst und Kulturgeschichte
und das **Museum für Archäologie**

Nähere Informationen siehe Rückseite

Kontakt
Information · Service 04621 813-222
Buchung · Reservierung 04621 813-333
service@landesmuseen.sh

Öffnungszeiten
April – Okt.: Di–Fr 11–17 Uhr, Sa–So 11–18 Uhr
Nov. – März: Di–Fr 11–16 Uhr, Sa–So 11–17 Uhr

© Stiftung Schleswig-Holsteinische Landesmuseen
Schloss Gottorf, js 03/2025

ERDGESCHOSS



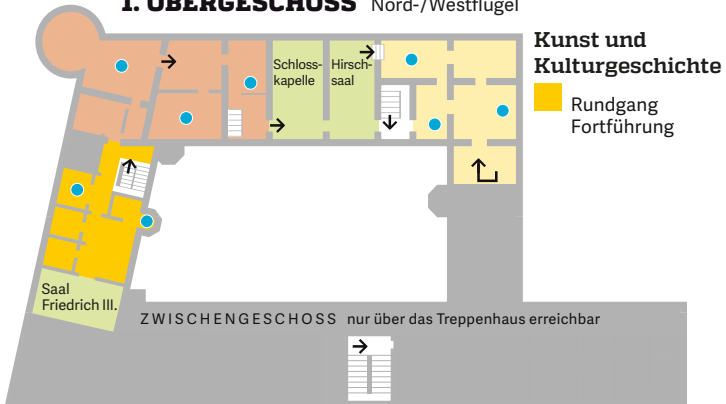
- Gotische Halle mit kirchlicher Kunst des Mittelalters
- Kunst und Kultur der Renaissance (zum 1. OG)
- Schloss Gottorf und seine Geschichte
- Klassizismus und Biedermeier
- Anja Schindler – Spiegel der Welt

1. OBERGESCHOSS Süd-/Westflügel



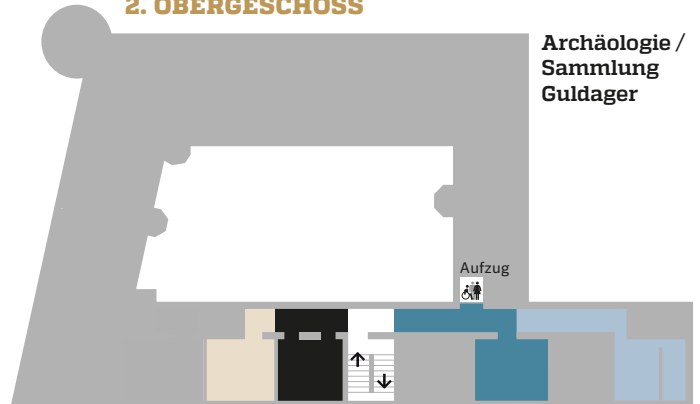
- Jäger und Sammler der Alt- und Mittelsteinzeit
- Nydam und Thorsberg – Opferplätze der Eisenzeit
- Mittelalter: Dorf – Burg – Kirche – Stadt

1. OBERGESCHOSS Nord-/Westflügel



- Volkskunst
- Saal Friedrich III. (um 1620)
- Kunst und Kultur des Barock
- Schlosskapelle und Hirschsaal (16. Jh.)
- Spätbarock und Rokoko
- Anja Schindler – Spiegel der Welt

2. OBERGESCHOSS



- Tod und Jenseits
- Menschen der Eisenzeit – Moorleichen
- Sammlung Guldager: Die Ganzheit als Ziel
- We Were Here – Ein Film von Fred K. Kuwornu