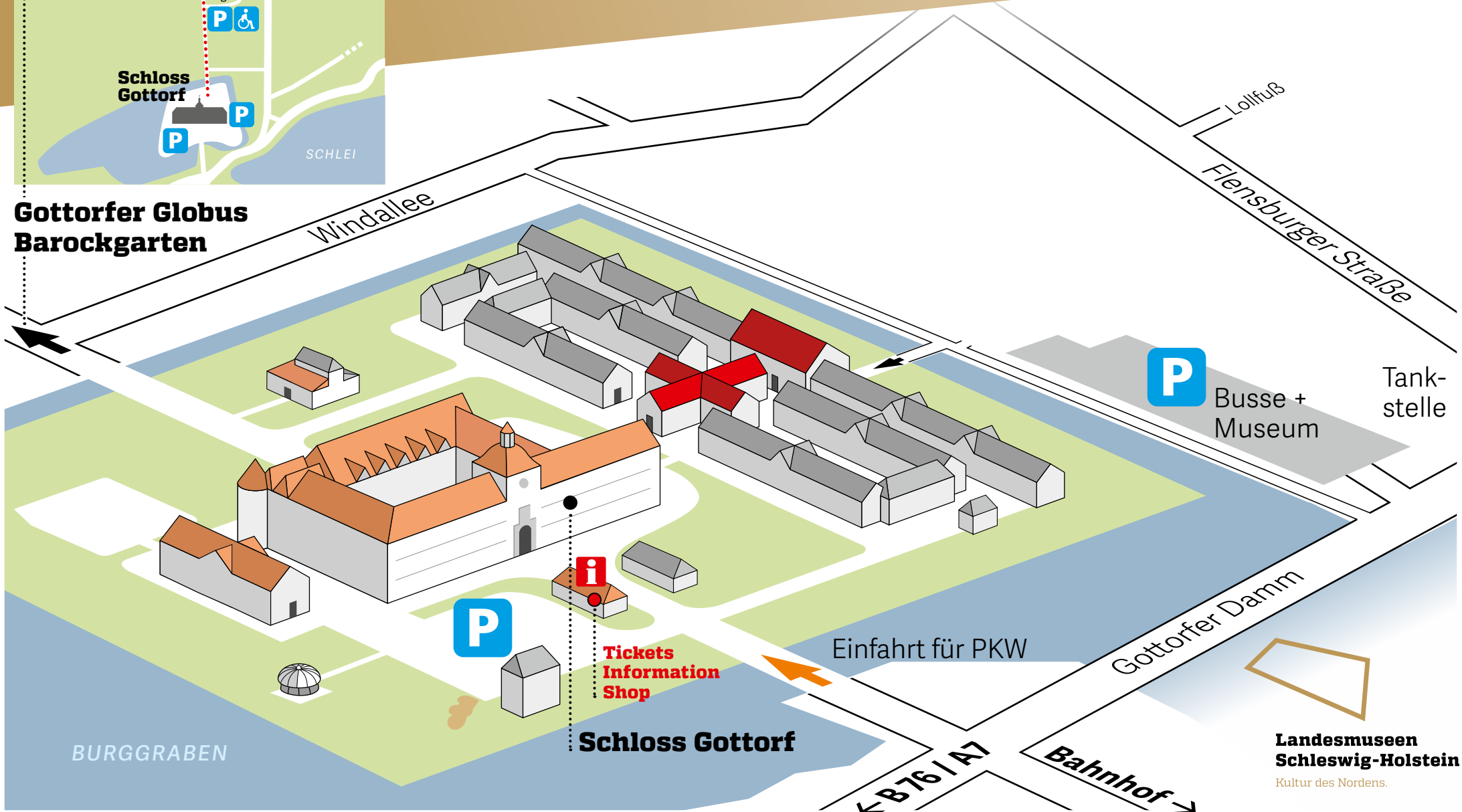



# Museumsinsel Schloss Gottorf

## Anfahrt und Parksituation



**Gottorfer Globus  
Barockgarten**





# Wegweiser

## Museumsinsel Schloss Gottorf

Landesmuseen SH



### Kreuzstall

Eingang zur Ausstellung

### Reithalle

Ausstellung

### Grottorfer Globus Barockgarten

November bis März geschlossen.

### Atelier Hans Wimmer

### Nydamhalle

Nydamboot

### Tickets Information Shop



Busse

Fußweg (im Winter gesperrt)

Burggraben

Skulpturen-park

Skulpturen-park

Skulpturen-park

Skulpturen-park

Spielplatz

Einfahrt für PKW

Burggraben

### Kontakt

Information · Service 04621 813-222  
Buchung · Reservierung 04621 813-333  
service@landesmuseen.sh

### Öffnungszeiten

April – Okt.: Di–Fr 10–17 Uhr, Sa–So 10–18 Uhr  
Nov. – März: Di–Fr 10–16 Uhr, Sa–So 10–17 Uhr

Nähere Informationen siehe Rückseite

## ERDGESCHOSS



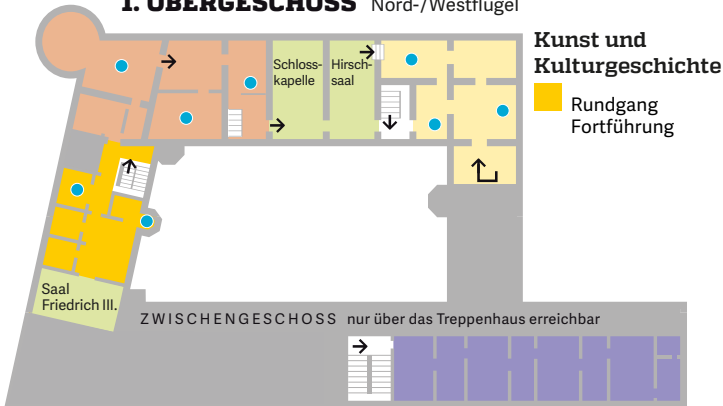
- Gotische Halle mit kirchlicher Kunst des Mittelalters
- Kunst und Kultur der Renaissance (zum 1. OG)
- Schloss Gottorf und seine Geschichte
- Klassizismus und Biedermeier
- Anja Schindler – Spiegel der Welt

## 1. OBERGESCHOSS Süd-/Westflügel



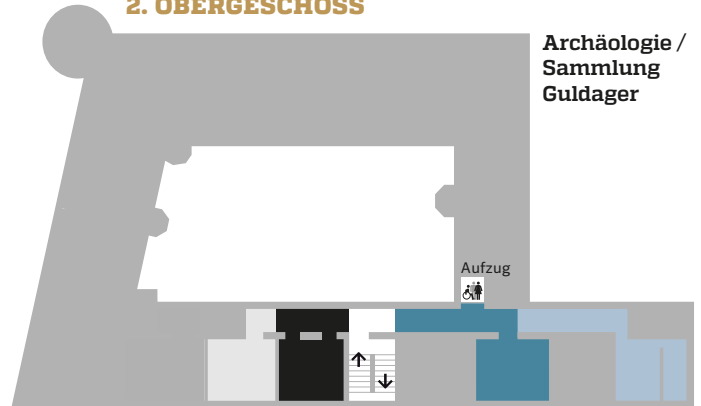
- Jäger und Sammler der Alt- und Mittelsteinzeit
- Nydam und Thorsberg – Opferplätze der Eisenzeit
- Mittelalter: Dorf – Burg – Kirche – Stadt

## 1. OBERGESCHOSS Nord-/Westflügel



- Volkskunst
- Saal Friedrich III. (um 1620) – Friends He Lost At Sea
- Kunst und Kultur des Barock
- Schlosskapelle und Hirschsaal (16. Jh.)
- Spätbarock und Rokoko
- Anja Schindler – Spiegel der Welt

## 2. OBERGESCHOSS



- Tod und Jenseits
- Menschen der Eisenzeit – Moorleichen
- Sammlung Guldager: Die Ganzheit als Ziel